

EAU POTABLE

en Sarthe
Année 2022



2,07
€/m³

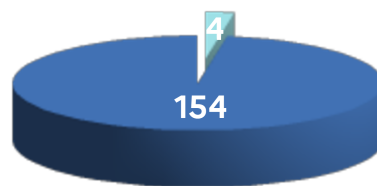
Prix moyen de l'eau potable sur la base de 120 m³ au 01/01/21

Données SISPEA couvrant 81 % de la population.

Mini
1,55 €/m³

Maxi
2,80 €/m³

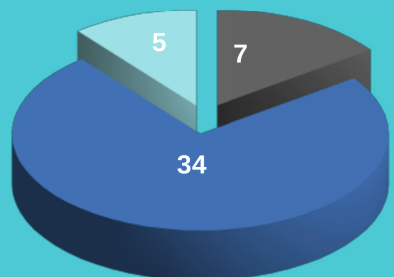
Origine de l'eau en nombre de captages



- Captage en eaux souterraines
- Captage en eaux superficielles

Comment les services sont-ils organisés et gérés ?

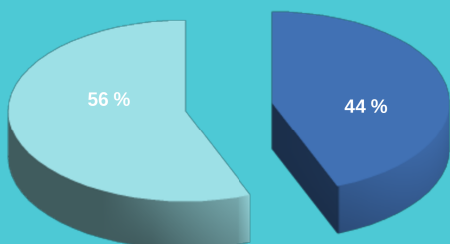
Type de collectivités organisatrices



- EPCI FP*
- Syndicats
- Communes

*EPCI FP : Établissement Public de Coopération Intercommunale à Fiscalité Propre

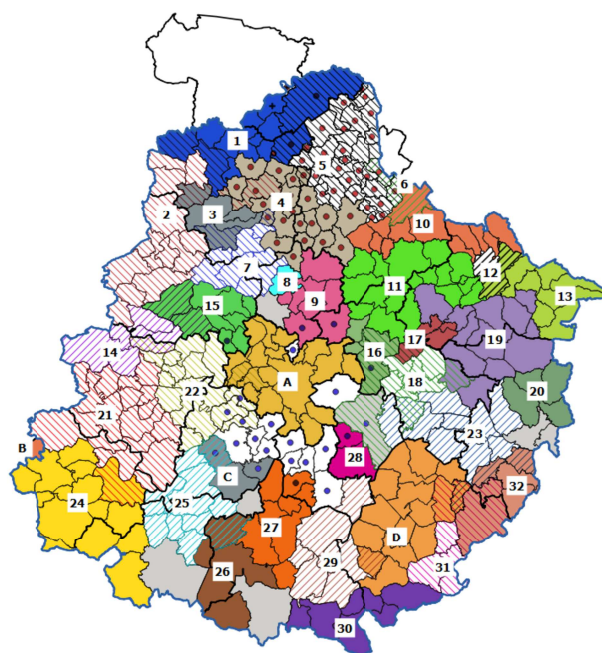
Mode de gestion en pourcentage de la population



- Gestion directe
- Gestion déléguée

Collectivités organisatrices de l'eau potable en Sarthe au 1^{er} janvier 2022

- Limite départementale
- EPCI FP
- Syndicats**
 - 1_SIAEP de la Région de Champfleur - Gennes la Godéville
 - 2_SIAEP de la Région de Sillé la Gualloisne
 - 3_SIAEP de la Région de Montreuil le Chef
 - 4_SIAEP de la Région de Rouesse Fontaine
 - 5_SIAEP Perseigne Secours
 - 6_SIAEP du Perche Sud
 - 7_SIAEP de la Région des Buissons
 - 8_SIAEPA Ste Jamme-Montiboz
 - 9_SIAEP de la Région des Ruzemelles
 - 10_SIAEP de la Région du Perche Sarthois - Le vérais
 - 11_SIAEP de la Région de Vire-Fleures
 - 12_SIAEP de la Région de Renti-Bernard et Chamé-Au
 - 13_SIAEP de la Région de l'Est Sarthois
 - 14_SIAEP Charrie et Champagne
 - 15_SIAEP de la Région de Conlie Lavardin
 - 16_SIAEP de la Région de Monfort le Genois
 - 17_SIAEP de la Région de Connerre
 - 18_SIAEP Jalais
 - 19_SIAEP de la Région de Dolon
 - 20_SIAEP de la Région de Corfrans sur Aville
 - 21_SIAEP L'Aunay la Touche
 - 22_SIAEP de la Région de Brains-Sauligne
 - 23_SIAEP de la Région de Bouloure
 - 24_SIAEP Sarthe et Loir
 - 25_SIAEP Courcelles la Forest
 - 26_SIAEP de la Région de Luche Pinge
 - 27_SIAEP de la Région de Ponnailain
 - 28_SIAEP Bretes les Pins
 - 29_SIAEP de la Région de Mayet
 - 30_SIAEP-Chenu
 - 31_SIAEP de la Région Loir Braye et Orme
 - 32_SIAEP Basses-sur-Braye
 - Syndicat Mixte de Production Nord Sarthe
 - Syndicat Mixte pour l'Alimentation en Eau Potable de la Région Mancolie
- Autres Collectivités**
 - Communes
 - A Le Mans Métropole
 - B Communauté de Communes du Pays saubois
 - C Communauté de Communes du Val de Sarthe
 - D Communauté de Communes Loir-Luce-Berce
 - + Communauté Urbaine d'Alençon (CUA)





1,98
€/m³

Prix moyen de l'assainissement
sur la base de 120 m³ au 01/01/21

Données SISPEA couvrant
62 % de la population

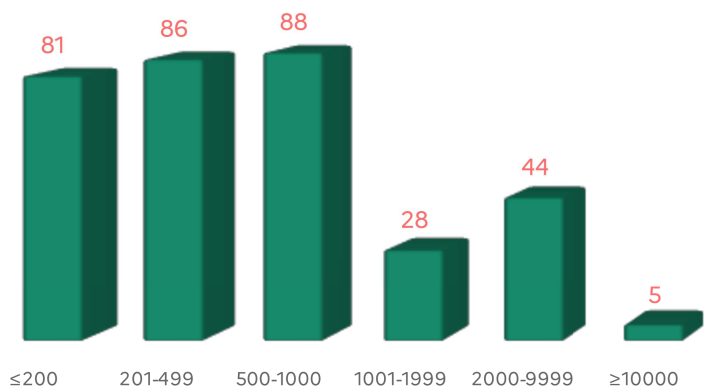
Mini
0,68 €/m³

Maxi
6,45 €/m³

ASSAINISSEMENT COLLECTIF

en Sarthe
Année 2022

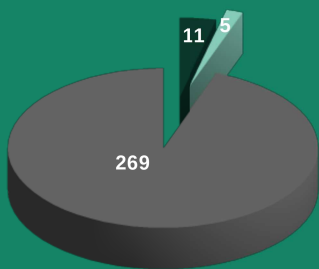
Répartition des 332 stations d'épuration
(en fonction de leur capacité nominale)



Capacité nominale des stations (en nombre d'équivalent habitant)

Comment les services sont-ils organisés et gérés ?

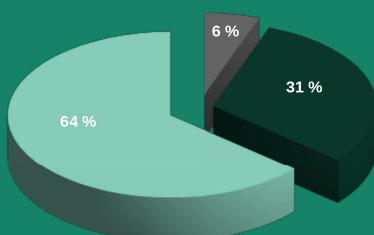
**Type de collectivités
organisatrices**



■ Communes ■ EPCI FP* ■ Syndicats

*EPCI FP : Établissement Public de Coopération
Intercommunale à Fiscalité Propre

**Mode de gestion
en pourcentage de la population**



■ Gestion directe ■ Gestion déléguée ■ Non renseigné

**Collectivités organisatrices de l'assainissement en
Sarthe au 1^{er} janvier 2022**

- ▭ Limite départementale
- ▭ EPCIFP
- Syndicats**
 - ▭ SIA du Lorouër
 - ▭ SIAC de Melleray-Montmirail
 - ▭ Syndicat des Landes
 - ▭ Syndicat de la Belle Etoile
 - ▭ SIVOM du Haut Maine
 - ▭ SINESTEP Ruillé-La Chartre
 - ▭ SIAEPA Ste Jamme-Montbizot
 - ▭ SIA Maigne-Vallon sur Gée
 - ▭ SAEPA de la Région de Connerre
 - ▭ SIA Surfonds Volnay
 - ▭ SIVOM de la Hune
- Autres Collectivités**
 - ▭ Communes
 - ▭ Communauté de Communes Orée de Bercé-Belinois
 - ▭ Communauté de Communes du Val de Sarthe
 - ▭ Communauté de Communes du Pays Sabolien
 - ▭ Communauté Urbaine d'Alençon (CUA)
 - ▭ Le Mans Métropole

